

Viltfritt

Elektronisk avskräckare

Vildtfritt/Viltfritt

Elektronisk afskrækningsmiddel/avskreckningsmiddel

Villieläinkarkotin

Elektroninen karkotin



SE Viltfritt

Silverline Viltfritt använder en högteknologisk högfrekvent ljudbild för att effektivt skrämman bort småvilt från trädgården.

Hur fungerar Viltfritt? Viltfritt är en elektronisk avskräckare som styrs av en rörelsevakt. Vid rörelse i bevakningsområdet sänder avskräckaren ut en högfrekvent ljudslinga som upplevs avskräckande för harar, rådjur och annat småvilt.

Hur långt täcker Viltfritt? Rörelsevakten känner av ett område 10 m framåt och med en bredd på ca 7 m.

Hur placerar man Viltfritt? Viltfritt ska användas i anslutning till hustomten. Apparaten skall inte riktas in mot annan tomt. För full effekt bör Viltfritt då och då flyttas, vilket skapar en överraskningseffekt för inkräktarna.

Hur monterar jag Viltfritt? Apparaten kan hängas upp i hålen i den bakre plattan eller monteras på en stolpe (Ø22 mm) med stolpfästet på undersidan.

Hur används Viltfritt? Skruva bort batteriplattan på baksidan och placera 6 st LR14 1,5 V batterier (ingår ej). Sätt ut avskräckaren så att den täcker den yta där djuren gärna uppehåller sig.

Hur ser man att Viltfritt är i funktion? När apparaten är i läge "ON" lyser en röd lampa när det avskräckande ljudet sänds ut. Testa funktionen genom att röra handen framför rörelsesensorn.

Hur ofta behöver jag kontrollera batterierna? Det är beroende på hur ofta apparaten är verksam. Normalt räcker batterierna i 3 månader.

När ser man resultat? Reaktionen hos djuren är omgående. Men det kan ta ca 2 veckor innan en förändring i deras beteende kan noteras. I vissa fall får man räkna med längre tid. Vid större trädgårdar kan fler än en avskräckare användas för att täcka aktuella ytor.

Skadar Viltfritt djuren? Det högfrekventa ljudet som skrämmer är helt ofarligt för dem.

Störs det mänskliga örat av ljudet från Viltfritt? Det högfrekventa ljudet kan upplevas besvärande av vissa personer. Om detta upplevs som störande flytta Viltfritt till annat ställe.

Påverkas andra djur av Viltfritt? Viss påverkan kan förekomma på andra djur.



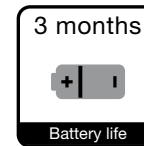
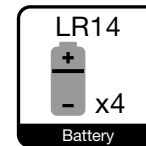
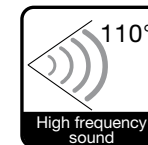
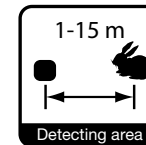
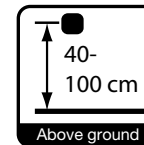
Pest Control

WARNING! Rikta inte enheten in på angränsade trädgårdar eller allmänna ytor. Viss påverkan kan förekomma på andra djur. Om andra husdjur finns i trädgården rekommenderas att prova reaktionen hos dessa innan avskräckaren sätts i bruk. Avskräckaren är ingen leksak och skall därför inte användas av barn. Viltfritt tål regn och snö, men skall ej sänkas ner i vatten. Undvik att exponera rörelsedetektorn för direkt solljus, eftersom livslängden då förkortas.

Garanti: Produktgaranti gäller i 2 år för eventuella tillverkningsfel. Garantin upphör att gälla om enheten öppnats eller åtgärdats av köparen.

Information om miljöfarligt avfall: Utjanta elektroniska produkter och batterier får ej slängas med vanligt hushållsavfall utan de ska lämnas till en återvinningsstation.

REPA[®] RoHS  CE 





Vildfrit/Viltfritt

Silverline Vildfrit benytter et højteknologisk højfrekvent lyd billede for at/å skræmme småvildt væk fra haven effektivt.

Hvordan fungerer Vildfrit/Viltfritt? Vildfrit/Viltfritt er en elektronisk afskrækker, der styres af en bevægelsessensor. Ved bevægelse i overvågningsområdet udsender afskrækkeren en højfrekvent lydsløjfe/lydsløye, der virker afskrækkende på harer, rådyr og lignende småvildt/småvilt.

Hvor stort et område dækker Vildfrit/Viltfritt? Bevægelsessensoren overvåger et område på 10 m fortil/ramover i en bredde på ca. 7 m.

Hvordan placerer man Vildfrit/Viltfritt? Vildfrit/Viltfritt skal placeres i tilslutning til grunden/tomten. Apparatet må ikke vende ind mod en anden grund/tomt. Fuld effekt opnås ved at omplacere Vildfrit/Viltfritt i ny og næ, så lyden virker overraskende på indtrængende dyr.

Hvordan monteres Vildfrit/Viltfritt? Apparatet kan hænges op i hullerne i den bageste/bakerste plade eller monteres på en stolpe (Ø22 mm) med stolpebeslaget på undersiden.

Hvordan anvendes Vildfrit/Viltfritt? Skru batteripladen på bagsiden af og isæt/sett inn 6 stk. LR14 1,5 V batterier (indgår ikke). Placér afskrækkeren, så den dækker det areal, hvor dyrene gerne opholder sig.

Hvordan kan man se, at Vildfrit er i funktion? Når apparatet står på ”ON”, lyser der/det en rød lampe, når den afskrækkende lyd udsendes. Test funktionen ved at/å bevæge hånden foran bevægelsessensoren.

Hvor ofte skal jeg kontrollere batterierne? Det afhænger af, hvor ofte apparatet er i funktion. Normalt holder batterierne ca. 3 måneder.

Hvornår ser man resultater? Reaktionen hos dyrene indtræder/skjer omgående. Men det kan godt tage/ta ca. 2 uger/uger, inden/før der/det kan konstateres en adfærdsændring/atferdsændring. I visse tilfælde/tilfeller må man regne med længere/lengre tid. Når der/det er tale/snakk om større haver, kan man benytte flere afskrækkere for at/å dække hele det relevante område.

Skader Vildfrit/Viltfritt dyrene? Den højfrekvente lyd, der afskrækker dem, er helt ufarlig.

Generes/forstyrres det menneskelige øre af lyden fra Vildfrit/Viltfritt?

Den højfrekvente lyd kan opleves som ubehagelig af visse personer. Hvis dette er tilfældet, kan man flytte Vildfrit/Viltfritt et andet sted hen.

Påvirkes andre dyr af Vildfrit/Viltfritt? Der kan forekomme visse påvirkninger hos andre dyr.

ADVARSEL! Ret ikke enheden mod tilstødende haver eller offentlige områder. Der/det kan forekomme visse påvirkninger hos andre dyr. Hvis der/det er andre kæle- eller husdyr i haven, anbefales det at/å teste disses reaktion, før afskrækkeren tages i brug. Afskrækkeren er ikke et stykke legetøj/leketøj og må derfor ikke bruges af børn/barn. Vildfrit tåler regn og sne, men må ikke nedsænkes i vand. Bevægelsesdetektoren må ikke eksponeres i direkte sollys i længere tid, da det vil forkorte dens levetid.

Garanti: Produktgarantien mod evt. produktionsfejl gælder i 2 år. Garantien bortfalder, hvis køberen åbner eller foretager indgreb i apparatet.

Information om miljøfarligt affald: Udtjente elektronikprodukter og batterier må ikke smides/kastes i den almindelige skraldespand/husholdningsaffald, men skal afleveres på en genbrugsstation/miljøstasjon.

F Villieläinkarkotin

Silverlinen Villieläinkarkotin karkottaa pienet villieläimet tehokkaasti puutarhasta käyttämällä korkean teknologian korkeataajuista ääntä.

Kuinka Villieläinkarkotin toimii? Villieläinkarkotin on elektroninen karkotin, jota ohjataan liikevahdilla. Jos valvottavalla alueella havaitaan liikettä, karkotin lähettää korkeataajuista ääntä, joka karkottaa jänikset, metsäkauriit ja muut pieneläimet.

Mikä on Villieläinkarkottimen toimintasäde? Liikevahdin toimintasäde ulottuu 10 metriä eteenpäin ja 7 metriä sivuille.

Kuinka Villieläinkarkotin tulee sijoittaa? Villieläinkarkotin ssijoitetaan omalle tontille. Laitetta ei saa suunnata toista tonttia kohti. Villieläinkarkotinta kannattaa siirtää silloin tällöin, jolloin tunkeutujan voi yllättää paremmin

Kuinka Villieläinkarkotin asennetaan? Laitte voidaan ripustaa takalevyn reiästä tai asentaa pylvääseen (Ø 22 mm) alaosan pylväskiinnikkeen avulla.

Kuinka Villieläinkarkotinta käytetään? Ruuvaa irti taustan paristolevy ja asenna 6 kpl 1,5 V:n LR14-paristoja (ei sisälly pakkaukseen). Sijoita karkotin niin, että se kattaa alueen, jolla eläimet oleilevat mielellään.

Mistä tietää, että Villieläinkarkotin on toiminnassa? Laitteen ollessa ON-asennossa punainen valo palaa karkotusäänen lähettämisen merkinä. Testaa toiminto liikuttamalla kättä liikkeentunnistimen edessä.

Kuinka usein paristot tulee tarkistaa? Tähän vaikuttaa se, kuinka usein laite on käytössä. Normaalisti paristot riittävät noin 3 kuukaudeksi.

Milloin tulos on nähtävissä?? Eläimet reagoivat heti. Niiden käytöksen muuttumiseen voi kuitenkin mennä noin 2 viikkoa. Joissakin tapauksissa aikaa menee enemmän. Suuret puutarhat voidaan kattaa käyttämällä useita karkottimia.

Vahingoittaako Villieläinkarkotin eläimiä? Eläimiä pelottava korkeataajuuksinen ääni on täysin vaaraton eläimille.

Kokeeko ihmiskorva Villieläinkarkottimen tuottaman äänen häiritsevänä? Korkeataajuuksinen ääni voi häiritä joitakin henkilöitä. Jos ääni on häiritsevää, sijoita Villieläinkarkotin muualle.

Vaikuttaako Villieläinkarkotin muihin eläimiin? Karkotin voi vaikuttaa jonkin verran muihin eläimiin.

VAROITUS! Älä suuntaa laitetta viereisiin puutarhoihin tai yleisiin alueisiin. Karkotin voi vaikuttaa jonkin verran myös muihin eläimiin. Jos puutarhassa oleskelee muita kotieläimiä, niiden reaktiot karkottimeen kannattaa testata ennen laitteen käyttöönottoa. Karkotin ei ole leikkikalua, eikä sitä pidä antaa lasten käyttöön. Villieläinkarkotin kestää sadetta ja lunta, mutta sitä ei saa upottaa veteen. Älä altista liikkeentunnistinta pitkäaikaiselle suoralle auringonvalolle, koska se lyhentää laitteen käyttöikää.

Takuu: Tuotteella on kahden vuoden takuu mahdollisten valmistusvirheiden varalta. Takuu raukeaa, jos ostaja avaa laitteen tai muuttaa sitä.

Tietoa ongelmajätteistä: Käytöstä poistettuja sähkölaitteita ja paristoja ei saa hävittää kotitalousjätteen mukana, vaan ne tulee kierrättää.