

## Sork & Mullvadsfritt

Elektronisk avskräckare

## Markmus & Muldvarpefrit

Elektronisk afskrækningsmiddel/avskrekingsmiddel

## Myrrätön & Maamyrrätön

Elektroninen karkotin



SE

### Sork & Mullvadsfritt

Elektronisk avskräckare som med lågfrekventa ljudvågor skrämmar bort sorkar och mullvadar!

**Hur fungerar Sork&Mullvadsfritt?** De flesta grävande gnagare har dålig syn men en väl utvecklad hörsel. De känner minsta lilla vibration i marken vilket varnar dem för annalkande fara. Sork&Mullvadsfritt avger lågfrekventa ljudvågor som gör att grävande gnagare inte trivs utan lämnar området.

**Är olika jordtyper något hinder?** Allra bäst fungerar Sork& Mullvadsfritt i lerjordar som bättre sprider de lågfrekventa ljudvågorna. Här täcker Sork&Mullvadsfritt maximalt ca 500 m<sup>2</sup>. Sork&Mullvadsfritt fungerar även i sandjordar, men täcker då mindre yta.

**Hur används Sork&Mullvadsfritt?** Sätt i 4 st R20 1,5 V batterier (ingår ej). Var försiktig när du sätter fast toppen och försäkra dig om att den sluter tätt. Gräv sedan ner Sork&Mullvadsfritt i det angripna området.

**Hur hittar jag Sork&Mullvadsfritt i trädgården?** Toppen gör det lätt att hitta den nergrävda Sork&Mullvadsfritt.

**Tål Sork&Mullvadsfritt tufft väder?** Sork&Mullvadsfritt är motståndskraftig mot väta men bör flyttas om marken blir vattensjuk eller fryser till.

**När ser man resultat?** Normalt tar det ca 2 veckor innan en förbättring kan noteras. I vissa fall får man räkna med längre tid.

**För att få mesta möjliga nytta av Silverline Sork&Mullvadsfritt, läs noga igenom följande instruktioner:**

- När Sork&Mullvadsfritt väl är nergrävd i jorden börjar den alstra lågfrekventa ljudvågor som sprider sig i cirkelform. Vid placering av Sork&Mullvadsfritt, tänk på att ljudvågorna inte går igenom solida material, t ex husgrunder.
- Ljudvågorna sprider sig i cirkelform från enheten. Hur effektivt och långt beror på typ av jord. Tung lerjord ger bästa resultat medan lös sandjord ger sämre täckning.
- Gräv ett hål i området där skadedjur uppehåller sig. Slå INTE ner Sork& Mullvadsfritt med en hammare eller liknande utan placera den försiktigt i det

upprädda hålet. Fyll sedan hålet med jord upp till toppen.

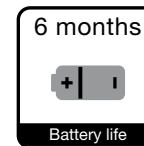
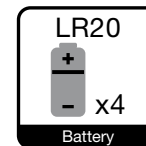
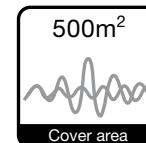
- Batterierna håller normalt i 6 månader. Undersök regelbundet att Sork&Mullvadsfritt arbetar utan störningar.
- Flytta enheten om marken blir vattensjuk eller fryser till.
- Sork&Mullvadsfritt arbetar från den stund du gräver ner den i marken. Det tar ca 2 veckor innan du märker någon förändring. Kom ihåg att det behövs både tålmod och uthållighet att förändra djurs beteendemönster. Men när väl problemen är borta kan du i lugn och ro njuta av en gnagarfri trädgård!

WARNING! Sork & Mullvadsfritt tål regn och snö, men skall ej sänkas ner i vatten. Apparaten måste även plockas bort vid tjäle i marken.

Garanti: Produktgaranti gäller i 2 år för eventuella tillverkningsfel. Garantin upphör att gälla om enheten öppnats eller åtgärdats av köparen.

Information om miljöfarligt avfall: Utjänta elektroniska produkter och batterier får ej slängas med vanligt hushållsavfall utan de ska lämnas till en återvinningsstation.

REPA<sup>®</sup> RoHS  CE  elretur



# Pest Control



## Markmus & Muldvarpefrit

Elektronisk afskrækker som med lavfrekvente lydbølger skræmmer markmus og muldvarpe bort!

**Hvordan virker Markmus&Muldvarpefrit?** De fleste gravende gnavere har dårligt syn men en veludviklet hørelse. De kan opfange den mindste bevægelse i jorden, hvilket er med til at beskytte dem mod farer, som nærmer sig. Markmus&Muldvarpefrit udsender lavfrekvente lydbølger, som bevirker, at gravende gnavere ikke kan trives og må forlade området.

### Er der forskel på virkningen i forskellige jordbundstyper?

Markmus&Muldvarpefrit virker allerbedst i lerjord, som bedre transporterer de lavfrekvente lydbølger end andre jordbundstyper. Her dækker Markmus&Muldvarpefrit ca. 500 m². Markmus&Muldvarpefrit virker også selv i sandet jord men dækker da et mindre areal.

**Hvordan bruges Markmus&Muldvarpefrit?** Isæt 4 stk. R20 1,5 V batterier (medfølger ikke). Vær omhyggelig når du monterer toppen af apparatet igen og kontroller, at apparatet er tæt.Grav derefter Markmus& Muldvarpefrit ned i det plagede område.

**Hvordan kan jeg finde Markmus&Muldvarpefrit igen i haven?** Med synlig top er det nemt/lett at finde nedgravede apparater igen.

**Tåler Markmus&Muldvarpefrit hårdt vejrlig/vær?** Markmus& Muldvarpefrit er bestandig overfor hårdt vejrlig/vær men bør tages op, hvis jordbunden bliver mættet med vand eller fryser til.

**Hvor hurtigt ser man resultater?** Normalt tager det ca. 2 uger, inden en forbedring kan ses. I visse tilfælde skal man regne med længere tid

**For at/å få maksimalt udbytte af Markmus&Muldvarpefrit skal man læse følgende instruktioner grundigt.**

- Når Markmus&Muldvarpefrit er gravet ned i jordbunden, begynder apparatet at udsende lavfrekvente lydbølger, som udbreder sig i cirkler. Ved placeringen af Markmus&Muldvarpefrit skal man være opmærksom på, at lydbølgerne ikke kan trænge igennem faste emner, f.eks. et husfundament.

- Ydbølgerne udbreder sig i cirkler fra apparat. Hvor effektivt og langt de udbreder sig afhænger og jordbundstypen. Tung lerjord giver det bedste resultat, mens løs sandjord giver dårlige virkning.

- Grav et hul i det område, hvor der er skadedyr. SLÅ IKKE Markmus&Muldvarpefrit i jorden med en hammer eller lignende men placer

apparatet forsigtigt i det opgravede hul. Fyld derefter hullet helt op med jord.

- Batterierne holder normalt 6 måneder. Kontroller regelmæssigt at Markmus&Muldvarpefrit virker, som den skal.

- Flyt apparatet hvis jordbunden bliver mættet med vand eller fryser til.

- Markmus&Muldvarpefrit begynder at virke med det samme efter nedgravning. Det tager ca. 2 uger, inden du ser ændringer. Vær opmærksom på, at det kræver tålmodighed og udholdenhed at ændre dyrs færdelsmønster. Men når først problemerne er løst, kan du i ro og fred nyde en gnaverfri have!

ADVARSEL! Markmus&Muldvarpefrit tåler regn og sne, men må ikke nedsænkes i vand. Apparatet skal desuden fjernes, hvis der/det er frost i jorden.

Garanti: Produktgarantien mod evt. produktionsfejl gælder i 2 år. Garantien bortfalder, hvis køberen åbner eller foretager indgreb i apparatet.

Information om miljøfarligt affald: Udtjente elektronikprodukter og batterier må ikke smides/kastes i den almindelige skraldespand/husholdningsaffald, men skal afleveres på en genbrugsstation/miljøstasjon.

## FI Myyrätön & Maamyyrätön

Elektroninen pelätin, jonka matalataajuiset ääniaallot karkottavat myyrät ja maamyyrät pois!

**Kuinka Myyrätön&Maamyyrätön toimii?** Useimmilla kaivavilla jyrssiöillä on huono näkö, mutta hyvin kehittynyt kuulo. Ne tuntevat maan pienimmänkin tärinän, mikä varoittaa niitä mahdollisesta vaarasta. Myyrätön&Maamyyrätön lähettää matalataajuisia ääniaaltoja, joiden takia kaivavat jyrssiät eivät viihdy alueella, vaan jättävät sen.

**Voiko maalajeilla olla haittaavia vaikutuksia?** Myyrätön&Maamyyrätön toimii parhaiten savimaassa, jossa matalataajuiset ääniaallot leviävät hyvin.Silloin Myyrätön&Maamyyrätön kattaa jopa n. 500 m² alueen. Myyrätön&Maamyyrätön toimii myös hiekkamaassa, mutta kattaa silloin pienemmän alan.

**Kuinka Myyrätöntä&Maamyyrätöntä käytetään?** Aseta paikalleen 4 kpl 1,5 V:n R20-paristoja (eivät sisälly pakkaukseen). Aseta yläosa varovasti paikalleen ja varmista, että se on kunnolla kiinni. Kaiva sitten Myyrätön&Maamyyrätön maahan halutulle alueelle.

**Kuinka löydän Myyrättömän&Maamyyrättömän puutarhasta?** Koska laitteen yläosa on näkyvässä, Myyrätön&Maamyyrätön löytyy helposti.

## Kestääkö Myyrätön&Maamyyrätön ankaraakin säätä?

Myyrätön&Maamyyrätön kestää kosteutta, mutta se tulee siirtää pois, jos maa on huomattavan märkä tai se jäätyy.

**Kuinka pian voi odottaa tuloksia?** Yleensä kestää n. 2 viikkoa, ennen kuin tuloksia voi huomata. Joissakin tapauksissa tämä saattaa kestää kauemmin.

**Lue seuraavat ohjeet huolellisesti, jotta saat Myyrätön&Maamyyrätön karkottimesta parhaan mahdollisen hyödyn:**

- Kun Myyrätön&Maamyyrätön on kaivettu maahan, se alkaa lähettää matalataajuisia ääniaaltoja, jotka leviävät rengasmaisesti. Muista Myyrätöntä&Maamyyrätöntä sijoittaessasi, että ääniaallot eivät kulje kiinteän aineen, esim. talojen perustusten, läpi.

- Ääniaallot leviävät yksiköstä rengasmaisesti. Se, kuinka tehokkaasti ja pitkälle ne leviävät, riippuu maatyypistä. Raskaassa savimaassa tulos on paras, kun taas ohuessa hiekkamaassa kattavuus on huonompi.

- Kaiva kuoppa alueelle, jossa haिताeläimiä esiintyy. ÄLÄ lyö Myyrätöntä&Maamyyrä-töntä maahan vasaralla tai vastaavalla, vaan laita se varovasti kuoppaan. Täytä kuoppa mullalla niin, että laitteen yläosa jää näkyviin..

- Paristot kestävät yleensä 6 kuukautta. Tarkista säännöllisesti, että Myyrätön&Maamyyrätön toimii häiriöttä.

- Siirrä yksikkö, jos maa on huomattavan märkä tai se jäätyy.

- Myyrätön&Maamyyrätön toimii heti, kun se on kaivettu maahan. Kestää n. 2 viikkoa, ennen kuin huomaat muutoksen. Muista, että eläinten käyttäytymisen muuttaminen vaatii sekä kärsivällisyyttä että kestävyyttä. Mutta kun ongelma lopulta on hävinnyt, voit rauhassa nauttia puutarhasta, jossa ei jyrssiöitä ole!

VAROITUS! Myyrätön&Maamyyrätön kestää sadetta ja lunta, mutta sitä ei pidä upottaa veteen. Laitte on poistettava, kun maa on roudassa.

Takuu: Tuotteella on kahden vuoden takuu mahdollisten valmistusvirheiden varalta. Takuu raukeaa, jos ostaja avaa laitteen tai muuttaa sitä.

Tietoa ongelmajätteistä: Käytöstä poistettuja sähkölaitteita ja paristoja ei saa hävittää kotitalousjätteen mukana, vaan ne tulee kierrättää.