


Insektsdödare

Elektrisk insektsdödare med ultraviolett ljus

Insect Killer

Electronic insect killer with ultra violet light



SE Insektsdödare

Giftrig bekämpning av flugor och andra insekter. Elektrisk insektsdödare med ultraviolett ljus

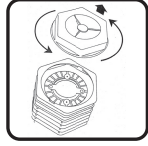
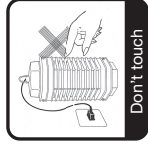
Hur fungerar Insektsdödaren? Det ultravioletta ljuset drar flugor och andra insekter till insektsdödaren. På vägen till lampan kommer insekterna i kontakt med spänningsstrådarna, som ögonblickligen dödar dem på ett smärffritt sätt. Resterna av insekterna faller ner i uppsamlingskoppen i underkant av apparaten.

Vår placering jag Insektsdödaren? Silverline Insektsdödare är klassad för att användas i torra utrymmen. Placera alltid Insektsdödaren på behörigt avstånd från människor och matplats. Insektsdödaren ska placeras 1,5 till 3 meter över golvet. Placera inte apparaten i närheten av andra ljuskällor eftersom dragningskraften då minskar väsentligt. Ju mörkare omgivning är desto bättre blir effekten. Tillse även att inga hinder finns i närheten av apparaten utan att ljuset sprids fritt.

Hur rengörs Insektsdödaren? *Koppla alltid ur sladden först!* Borsta bort döda insekter från eltrådarna och lampan med en liten borste. Rengör övriga ytor med en trasa och lite tvål. Töm uppsamlingskålen på undersidan. Rör aldrig på eltrådarna när apparaten är inkopplad.

Hur byter jag lampan? *Koppla alltid ur sladden först!* Ta bort förmingskålen på undersidan. Skruva sedan av lamphållaren och ta ut lampan. Sätt in den nya lampan och skruva tillbaka hållaren. Efter att förmingskålen är satt på plats är Insektsdödaren klar för användning igen. **Varken lampan ska jag använda?** Använd alltid originallampan typ LP106. Kontakta Miljöcenter AB för information om närmaste återförsäljare.

Hur ofta ska lampan bytas? Lampan har en total livslängd på cirka 3.000 timmar, men efter runt 2.000 timmar minskar UV strålningen så pass mycket att det påverkar effektiviteten. Lampan ska också omgående bytas om det uppstår ett kontinuerligt gnistrande sken från den. Ett tidigt byte av lampan säkerställer effektiviteten och minskar energiförbrukningen.




SÄKERHETSANVISNINGAR:

- Läs noga igenom bruksanvisningen innan användning och spara den för senare bruk.
- Anslut apparaten endast till ett vägguttag som uppfyller bestämmelserna. Kontrollera att nätspänningen på användningsplatsen överensstämmer med den som anges på apparaten.
- Använd och förvara enheten i torra utrymme.
- Tag aldrig bort delar från apparaten. För inte in föremål i apparatens öppningar.
- Sänk aldrig ner apparaten i vatten eller annan vätska. Skydda apparaten från stänk och dropp. Vatten i samband med elektricitet kan leda till livshotande elchock.
- Lämna aldrig enheten obevakad under användning. Dra alltid ur stickkontakten ur vägguttaget efter användande.
- Denna apparat är inte avsedd att användas av personer (inklusive barn) med nedsatt fysisk, sensorisk eller mentalt handikapp, ej heller av personer som saknar nödvändig erfarenhet och kunskap, utom i sådana fall då de erhållit vägledning eller instruktion i apparatens handhavande från en person som ansvarar för deras säkerhet. Barn skall hållas under uppsikt så att de inte leker med apparaten.
- Använd inte apparaten om den är skadad. Stäng omedelbart apparaten och dra stickkontakten ur vägguttaget vid första tecken på skada, onormalt ljud eller lukt. Kontakta ett auktoriserat servicecenter om detta inträffar.
- Använd inte apparaten om nätsladden är skadad. En skadad nätsladd skall omedelbart bytas. Skadad nätkabel får endast bytas av tillverkaren, dennes serviceagent eller likvärdig kvalificerad person för att undvika fara.
- Enheten får inte överäckas eller placeras i närheten av lättantändliga föremål.
- Enheten får inte användas tillsammans med timer, programstyrning eller annan anordning som startar enheten automatiskt. Enheten får inte placeras direkt under ett vägguttag.
- Enheten får inte placeras i närheten av vattenkällor eller i fuktig miljö.
- Enheten får endast användas till dess avsedda syften och endast för privat bruk.

Garanti: Produktgaranti gäller i 2 år för eventuella tillverkningsfel. Garantin täcker dock inte enheten eller enheten på överspänning i elnätet. Garantin upphör att gälla om åverkan skett på information om miljöfarligt avfall: Utfärdade elektroniska produkter får ej slängas med vanligt hushållsavfall utan ska lämnas till en återvinningsstation.

REPA ROHS CE eRetur



Pest Control



Insect Killer

Electronic Insect killer with ultra violet light

How it works

Small flies and flying biting insects are attracted to ultra violet light. On their way to the lamp, the insects fly against an electrically charged grid which destroys them quickly, hygienically and painlessly. They then fall into a removable receptacle on the underside of the unit.

Placement

A general good place to hang is 1.5 to 3 meters above the floor. The ultraviolet light attracts flying insect, so do not place it near other sources of light. The darkest place gives the best result. Also make sure that there are no obstacles in the insects flying route towards the lamp. Make sure that the unit is always placed at a distance of people or food. When using indoors do not place the unit near an open window or door.

Cleaning- unplug first!

1. Dead insects can be removed from the grid and the bulb with a small brush. Soap suds can also be used for cleaning (most household cleaning products are suitable).
2. Empty the removable receptive tray on the underside regularly.
3. Never touch the grid when in operation, despite the harmless tension.

Replacing the bulb

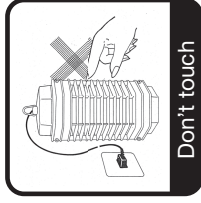
1. Unplug the unit from the A.C. outlet.
2. Remove bottom receptive tray and unscrew tube support. Then pull out of the old tube.
3. Replace with a new tube and screw the tube support, and snap the tray back.

Replacement bulb


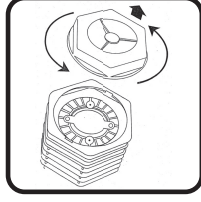
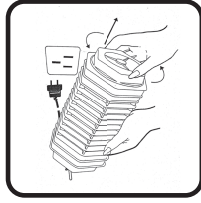
Lamp type LP106

Important hints to tube replacement

Generally, the bulb of the unit can last about 3000 hours of life, but tends to lose its efficiency after about 2000 hours of use. Further, users are recommended to replace a new bulb as soon as possible in case the bulb sparkles continuously. Early replacement of old and sparkling bulb will save electricity and help the unit last longer life.



Don't touch



SAFETY INSTRUCTIONS:

- Please read these safety instructions carefully before using the product, and save it for later use.
- Only connect the appliance to power outlets complying with the requirements of law.
- Make sure that the power supply voltage matches the rating shown on the data plate on the bottom of the appliance
- Use and store the product in dry areas only.
- Never remove parts of the appliance. Do not insert objects into the openings.
- Never submerge the appliance in water or any other kind of liquid.
- Protect the appliance from sprays and drips. Water and electricity together constitute a risk of lethal electric shock.
- Never leave the product unattended during operation.
- Always unplug the product after use.
- Do not allow the appliance to be used by children or persons with impaired mental, physical or sensory faculties or insufficient
- experience and/or skills, unless they are under the careful supervision and guidance of a person responsible for their safety.
- Children must be kept under supervision to prevent them from playing with the appliance.
- Do not use the appliance if it is damaged in any way. At the first sign of defects or unusual noises or smells, turn off the
- appliance and unplug it. In such cases contact an Authorized Service Center.
- Do not use the product if the power cord is damaged. A damaged power cord must always be replaced. Contact an Authorized Service Center or the manufacturer or a qualified person in order to avoid danger. Danger of electric shocks.
- Do not cover the product or place it near flammable objects.
- Do not use the product with a timer, programmable equipment or other device that can switch on the unit automatically. The unit must not be placed directly beneath a wall socket.
- Do not place the unit near water or in moist areas.
- Only use the product for the intended purpose and only for private use.

Warranty: The 2 year product warranty covers possible manufacturing failures. The warranty is not valid if the product has been exposed to excess voltage. The warranty ceases to apply if the product has been damaged or in any other way has been adjusted by the purchaser.

Instructions for disposal: Used electronic equipment must not be disposed of together with ordinary household waste. Dispose of the product in a suitable waste collection center or recycle station.